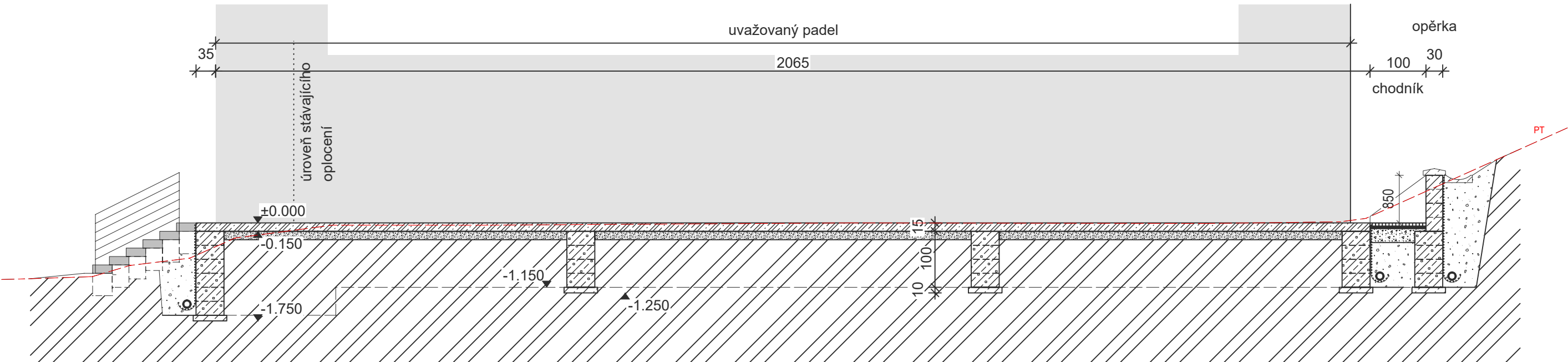


ŘEZ - ZÁKLADOVÉ DESKY PRO PADELOVÝ KURT 1:75

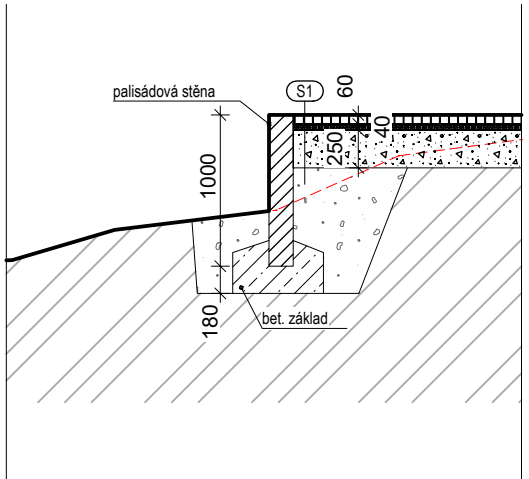
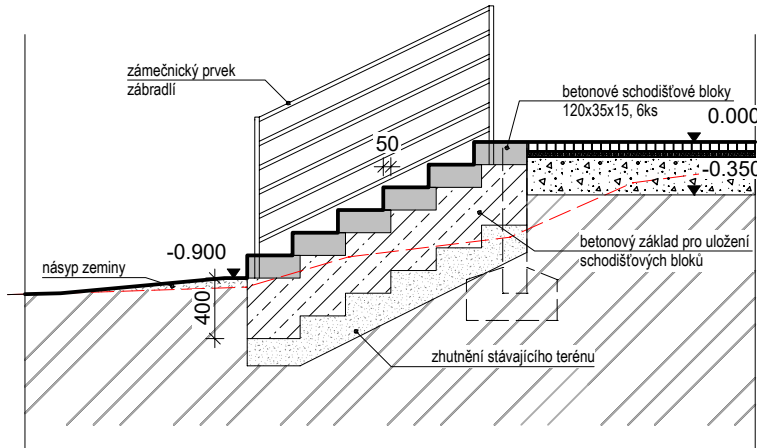
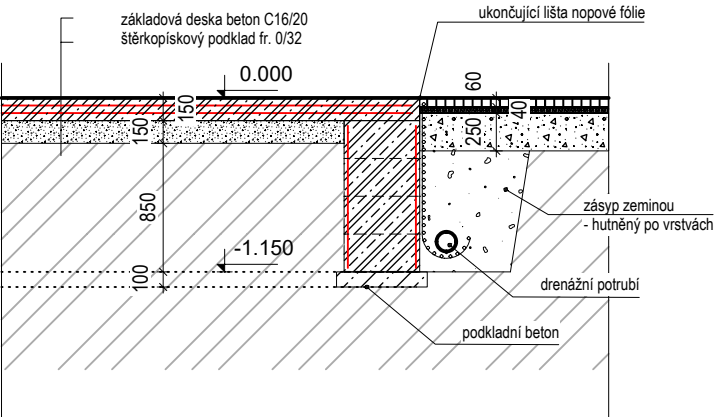
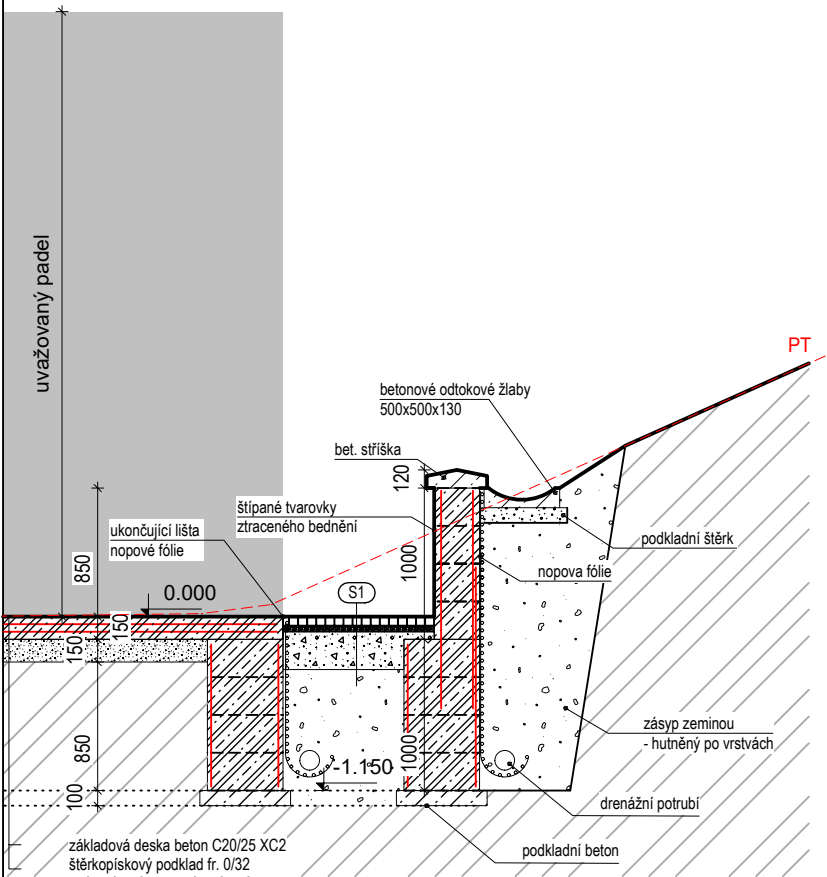


DETAIL 1 - OPĚRNÁ ZEĎ 1:50

DETAIL 2 - NAPOJENÍ ZPEVNĚNÝCH PLOCH A ZÁKLADOVÝCH DESEK 1:50

DETAIL 3 - SCHODIŠTĚ 1:50

DETAIL 4 - UKONČENÍ ZPEVNĚNÝCH PLOCH 1:50




LEGENDA MATERIÁLŮ

- KONSTRUKCE ZÁKLADOVÝCH DESEK
- PŮVODNÍ TERÉN
- ŽELEZOBETON
- ZTRACENÉ BEDNĚNÍ

SKLADBY

- (S1) BETONOVÁ DLAŽBA 60 mm
- LOŽNÁ VRSTVA DRC. KAMENIVO FR. 4/8 40 mm
- ŠTĚRKODRŤ FR. 0/32 250 mm
- HUTNĚNÁ PLÁŇ VE SPÁDU, $E_{def,2} = \min. 45 \text{ MPa}$



REVIZE

č.	datum	důvod revize, popis změn	vypracoval
---	---	---	---

+/- 0,000 = 354,460 Bpv

kótováno v cm

Aut. projektant: Ing.Jan Kotulič			Vypracoval: Ing.Jan Kotulič			Datum 08/2024	
						KOSMOprojekt Projektová činnost ve stavebnictví s. r. o. Osvoboditelů 1215/9 742 21 Kopřivnice	
Investor : Město Kopřivnice, Štefánikova 1163/12, 742 21 Kopřivnice							
Stavba : ZÁKLADOVÉ DESKY PRO PADELOVÉ KURTY Novostavba základových desek s opěrnou zídou parc.č. 2433/1, k.ú. Kopřivnice			stupeň : dokumentace pro provádění stavby				
ŘEZ			měřítko	č.výkresu		č.paré	
			1:75	D	03		